รายการที่ 1 ขั้นตอนการดำเนินการชำระเงินบำรุงการศึกษา จำนวน 2,670 บาท

สำหรับนักเรียน ม.1 ห้องเรียนทั่วไป ภาคเรียนที่ 1 ปีการศึกษา 2569

ชำระเงินได้ตั้งแต่วันที่ 1 - 4 เมษายน 2569

1

คลิกลิงค์ผ่านเพจ

FACEBOOK

โรงเรียนจ่านกร้อง



หรือ

คลิกลิงค์ผ่านเว็บไซต์

โรงเรียนจ่านกร้อง

www.jr.ac.th



2

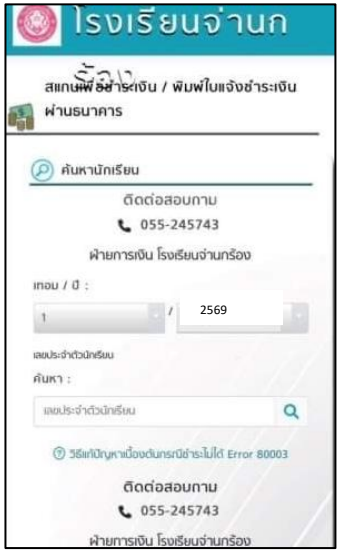

เลือกเทอม 1 ปี 2569 และ กรอกเลขประจำตัวประชาชน 13 หลักแล้วกด ค้นหา

3

ตรวจสอบข้อมูลและกดเลือก พร้อมบันทึก QR code หรือ Barcode เพื่อชำระผ่านแอพพลิเคชั่นธนาคาร

หรือ

ตรวจสอบข้อมูลและกดเลือก พร้อมพิมพ์ใบแจ้งชำระเงินไปที่ธนาคาร

4

<u>ชำระเงินผ่านแอพพลิเคชัน</u> ธนาคาร Mobile Banking (ไม่เสียค่าใช้จ่าย)

- เข้าแอพพลิเคชัน
- กดสแกน QR Code/Barcode ภาพที่บันทึกไว้ จากขั้นตอนที่ 3
- กดยืนยันการชำระ
- บันทึกสลิปการโอนเงินไว้เป็นหลักฐาน
- พิมพ์สลิปการโอนเงินที่บันทึกไว้พร้อมเขียนชื่อ-สกุล ชั้น เบอร์โทรศัพท์ ของนักเรียนตัวบรรจงแล้วนำมายื่น ณ สถานที่รับมอบตัวนักเรียน ในวันที่ 4 เมษายน 2569

<u>ชำระเงินผ่านเคาน์เตอร์ ธนาคารกรุงไทย</u>

(มีค่าธรรมเนียม 10 บาท)

- ดาวน์โหลดไฟล์และพิมพ์ใบแจ้งชำระเงิน จากขั้นตอนที่ 3
- นำใบแจ้งชำระเงินไปชำระเงินที่ ธนาคารกรุงไทย ได้ทุกสาขา
- เก็บหลักฐานการโอนเงินพร้อมเขียนชื่อ-สกุล ชั้น เบอร์โทรศัพท์ ของนักเรียนตัวบรรจงแล้วนำมายื่น ณ สถานที่รับมอบตัวนักเรียน ในวันที่ 4 เมษายน 2569